



ФЕДЕРАЛЬНАЯ СЛУЖБА
ГОСУДАРСТВЕННОЙ СТАТИСТИКИ

Промышленное производство Костромской области



в январе - апреле 2023 года



ФЕДЕРАЛЬНАЯ СЛУЖБА
ГОСУДАРСТВЕННОЙ СТАТИСТИКИ

Оперативные данные по промышленному производству

Костромской области

в январе - апреле 2023 года

- 01 Оборот организаций
- 02 Индекс промышленного производства
- 03 Объем отгруженных товаров собственного производства, выполненных работ и услуг собственными силами
- 04 Производство продукции в натуральном выражении

* Ежемесячные данные оперативной статистики





ОБОРОТ ОРГАНИЗАЦИЙ

Всего

189,7 млрд рублей
январь - апрель 2023 года

104,6%

январь - апрель 2023 года в %
к январю - апрелю 2022 года



Добыча полезных
ископаемых

0,1

млрд рублей
в апреле 2023 г.

93,1%

апрель 2023 г.
к апрелю 2022 г.



Обрабатывающие
производства

17,7

млрд рублей
в апреле 2023 г.

105,1%

апрель 2023 г.
к апрелю 2022 г.



Обеспечение электрической
энергией, газом и паром;
кондиционирование
воздуха

7,1

млрд рублей
в апреле 2023 г.

131,3%

апрель 2023 г.
к апрелю 2022 г.



Водоснабжение; водоотведение,
организация сбора и утилизации
отходов, деятельность
по ликвидации загрязнений

0,5

млрд рублей
в апреле 2023 г.

152,4%

апрель 2023 г.
к апрелю 2022 г.

Оборот организаций по видам экономической деятельности

январь - апрель 2023 года в % к январю – апрелю 2022 года

Водоснабжение; водоотведение,
организация сбора и утилизации
отходов, деятельность по ликвидации
загрязнений



135,6

Обеспечение электрической энергией,
газом и паром; кондиционирование воздуха



124,0

Обрабатывающие производства



96,2

Добыча полезных ископаемых



89,4



ИНДЕКСЫ ПРОМЫШЛЕННОГО ПРОИЗВОДСТВА

январь - апрель 2023 г. в % к январю - апрелю 2022 г.



102,2

Индекс промышленного производства



124,1

Добыча полезных ископаемых



103,9

Обрабатывающие производства



96,3

Обеспечение электрической энергией, газом и паром; кондиционирование воздуха



110,6

Водоснабжение; водоотведение, организация сбора и утилизации отходов, деятельность по ликвидации загрязнений



В процентах к соответствующему периоду с начала прошлого года



Индекс промышленного производства



Обрабатывающие производства



Обеспечение электрической энергией, газом и паром; кондиционирование воздуха



Водоснабжение; водоотведение, организация сбора и утилизации отходов, деятельность по ликвидации загрязнений



Добыча полезных ископаемых





ИНДЕКСЫ ПРОМЫШЛЕННОГО ПРОИЗВОДСТВА

апрель 2023 г. в % к апрелю 2022 г.



104,2

Индекс промышленного производства



133,3

Добыча полезных ископаемых



109,5

Обрабатывающие производства



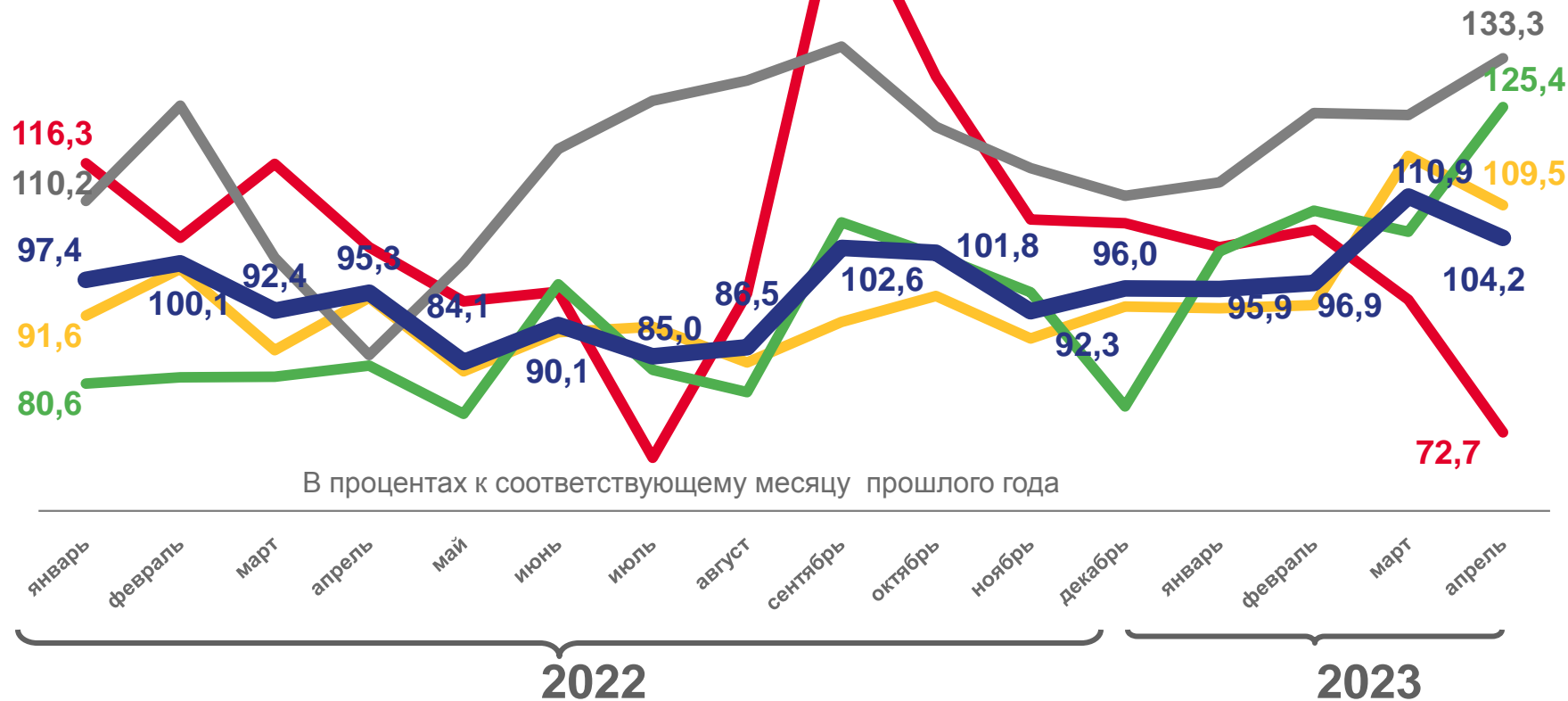
72,7

Обеспечение электрической энергией, газом и паром; кондиционирование воздуха



125,4

Водоснабжение; водоотведение, организация сбора и утилизации отходов, деятельность по ликвидации загрязнений



Индекс промышленного производства



Обрабатывающие производства



Водоснабжение; водоотведение, организация сбора и утилизации отходов, деятельность по ликвидации загрязнений



Добыча полезных ископаемых



Обеспечение электрической энергией, газом и паром; кондиционирование воздуха





ИНДЕКСЫ ПРОМЫШЛЕННОГО ПРОИЗВОДСТВА

апрель 2023 г. в % к марту 2023 г.



93,4

Индекс промышленного производства



94,1

Добыча полезных ископаемых



107,5

Обрабатывающие производства



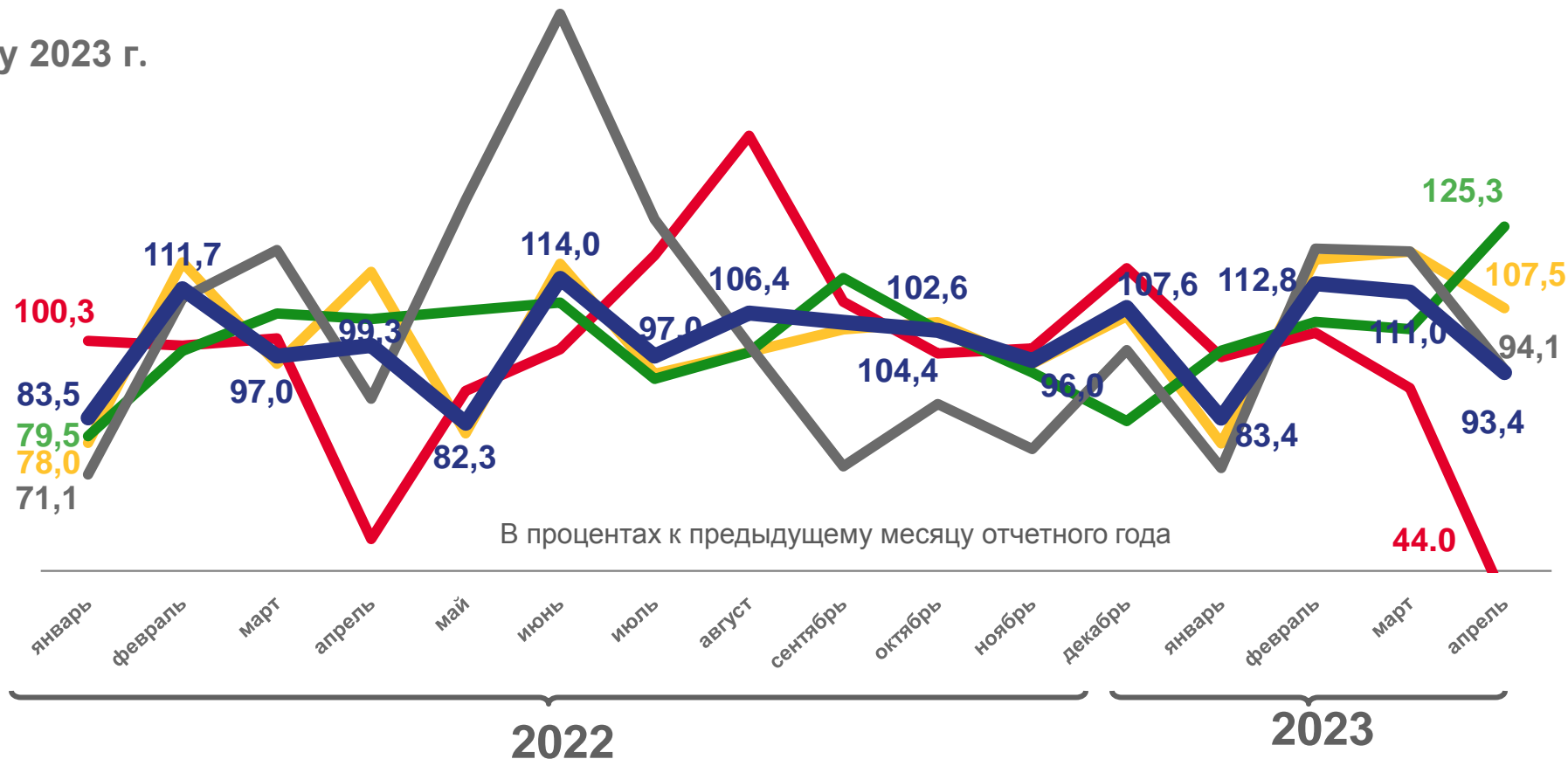
44,0

Обеспечение электрической энергией, газом и паром; кондиционирование воздуха



125,3

Водоснабжение; водоотведение, организация сбора и утилизации отходов, деятельность по ликвидации загрязнений



Индекс промышленного производства



Обрабатывающие производства



Обеспечение электрической энергией, газом и паром; кондиционирование воздуха



Водоснабжение; водоотведение, организация сбора и утилизации отходов, деятельность по ликвидации загрязнений



Добыча полезных ископаемых





ОБЪЕМ ОТГРУЖЕННЫХ ТОВАРОВ СОБСТВЕННОГО ПРОИЗВОДСТВА, ВЫПОЛНЕННЫХ РАБОТ И УСЛУГ СОБСТВЕННЫМИ СИЛАМИ

в январе - апреле 2023 года, млн рублей




80 705

Промышленное производство



60 520

Обрабатывающие производства



18 442

Обеспечение электрической энергией, газом и паром;
кондиционирование воздуха



1 446

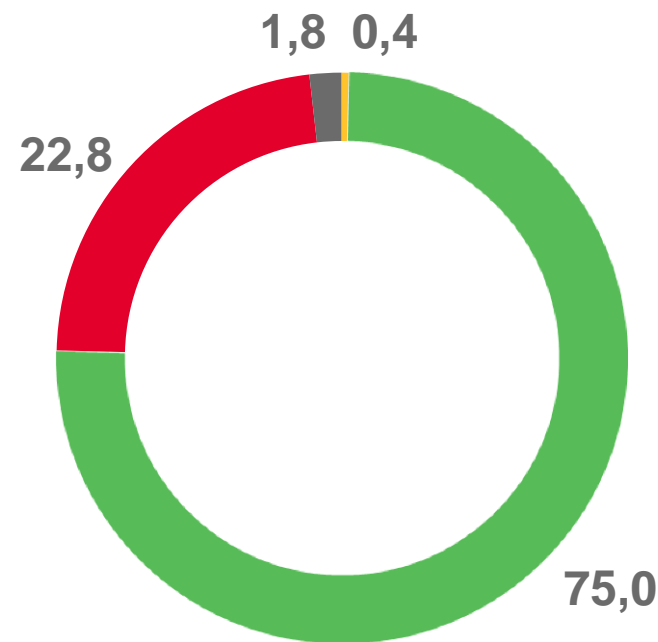
Водоснабжение; водоотведение, организация сбора и утилизации отходов, деятельность по ликвидации загрязнений



298

Добыча полезных ископаемых

В % к итогу



Добыча полезных ископаемых



Обрабатывающие производства



Обеспечение электрической энергией, газом и паром; кондиционирование воздуха



Водоснабжение; водоотведение, организация сбора и утилизации отходов, деятельность по ликвидации загрязнений



ОБЪЕМ ОТГРУЖЕННЫХ ТОВАРОВ СОБСТВЕННОГО ПРОИЗВОДСТВА, ВЫПОЛНЕННЫХ РАБОТ И УСЛУГ СОБСТВЕННЫМИ СИЛАМИ ПО ВИДУ ДЕЯТЕЛЬНОСТИ «ДОБЫЧА ПОЛЕЗНЫХ ИСКОПАЕМЫХ»

в январе - апреле 2023 года, млн рублей

в % к итогу



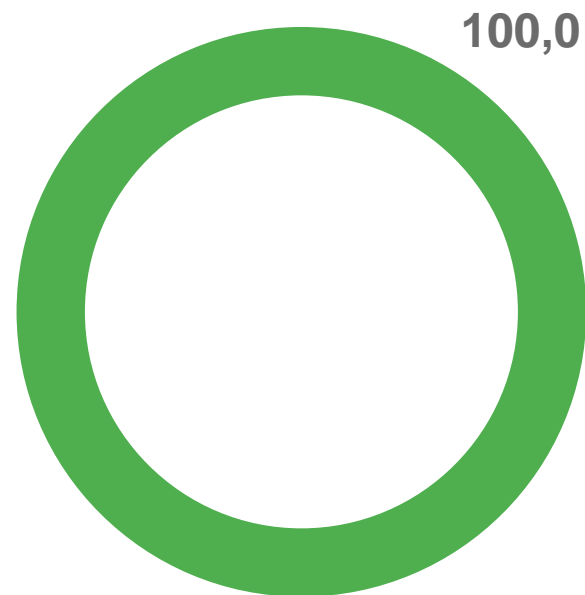
Добыча полезных ископаемых

298



Добыча прочих полезных ископаемых

298



Добыча полезных ископаемых





ОБЪЕМ ОТГРУЖЕННЫХ ТОВАРОВ СОБСТВЕННОГО ПРОИЗВОДСТВА, ВЫПОЛНЕННЫХ РАБОТ И УСЛУГ СОБСТВЕННЫМИ СИЛАМИ ПО ВИДУ ДЕЯТЕЛЬНОСТИ «ОБРАБАТЫВАЮЩИЕ ПРОИЗВОДСТВА»

в январе - апреле 2023 года, млн рублей



Обрабатывающие производства

60 520



Производство прочих готовых изделий

15 688



Обработка древесины и производство изделий из дерева, кроме мебели

10 256



Производство пищевых продуктов

5 670



Производство автотранспортных средств, прицепов и полуприцепов

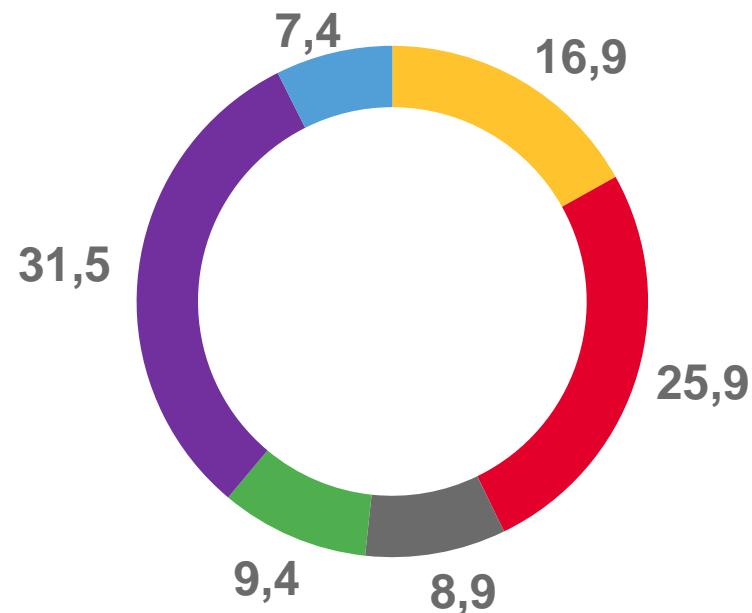
5 399



Производство металлургическое

4 477

в % к итогу



Производство пищевых продуктов



Обработка древесины и производство изделий из дерева, кроме мебели



Производство прочих готовых изделий



Производство автотранспортных средств, прицепов и полуприцепов



Производство металлургическое



Остальные виды деятельности



ОБЪЕМ ОТГРУЖЕННЫХ ТОВАРОВ СОБСТВЕННОГО ПРОИЗВОДСТВА, ВЫПОЛНЕННЫХ РАБОТ И УСЛУГ СОБСТВЕННЫМИ СИЛАМИ ПО ВИДУ ДЕЯТЕЛЬНОСТИ «ОБЕСПЕЧЕНИЕ ЭЛЕКТРИЧЕСКОЙ ЭНЕРГИЕЙ, ГАЗОМ И ПАРОМ КОНДИЦИОНИРОВАНИЕ ВОЗДУХА»

в январе - апреле 2023 года, млн рублей



18 442

Обеспечение электрической энергией, газом и паром; кондиционирование воздуха



13 580

Производство, передача и распределение электроэнергии



4 086

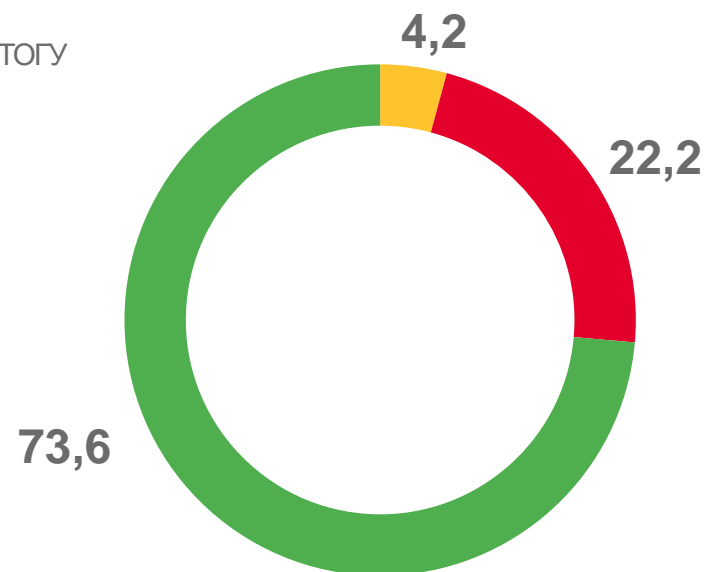
Производство, передача и распределение пара и горячей воды; кондиционирование воздуха



776

Производство и распределение газообразного топлива

в % к итогу



Производство, передача и распределение электроэнергии



Производство и распределение газообразного топлива



Производство, передача и распределение пара и горячей воды; кондиционирование воздуха





ПРОИЗВОДСТВО ПРОДУКЦИИ В НАТУРАЛЬНОМ ВЫРАЖЕНИИ

январь - апрель 2023 г. в % к январю - апрелю 2022 г.



Полуфабрикаты мясные,
мясосодержащие,
охлажденные, замороженные

9 035,3 т
▲ **126,1%**



Сыры

1 803,7 т
▲ **105,6%**



Изделия хлебобулочные
недлительного хранения

8 521,3 т
▲ **100,1%**



Спецодежда

2 223,9 тыс.штук
▼ **16,0%**



Фанера

96 934 м³
▲ **102,8%**



Трубы, профили пустотелые и их
фитинги стальные

41 820 т
▲ **120,9%**



Автокраны

...1)
▼ **99,2%**



Ювелирные изделия

30 458,2 млн рублей
▲ **109,7%**



Электроэнергия

5 735,8 млн кВт.ч
▼ **95,9%**

¹⁾ Данные не публикуются в целях обеспечения конфиденциальности первичных статистических данных, полученных от организаций, в соответствии с Федеральным законом от 29.11.2007 г. №282-ФЗ «Об официальном статистическом учете и системе государственной статистики в Российской Федерации» (ст.4 п.5; ст.9 п.1).



ПРОИЗВОДСТВО ПРОДУКЦИИ В НАТУРАЛЬНОМ ВЫРАЖЕНИИ

апрель 2023 г. в % к апрелю 2022 г.



Полуфабрикаты мясные, мясосодержавщие, охлажденные, замороженные

2 231,1 т
▲ **120,9%**



Сыры

473,3 т
▲ **122,6%**



Изделия хлебобулочные недлительного хранения

2 103,4 т
▼ **95,8%**



Спецодежда

544,5 тыс.штук
▼ **11,5%**



Фанера

27 269 м³
▲ **в1,6р.**



Трубы, профили пустотелые и их фитинги стальные

14 563 т
▲ **105,8%**



Автокраны

...1)
▼ **96,9%**



Ювелирные изделия

8 785,7 млн рублей
▲ **131,1%**



Электроэнергия

632,8 млн кВт.ч
▼ **69,1%**

¹⁾ Данные не публикуются в целях обеспечения конфиденциальности первичных статистических данных, полученных от организаций, в соответствии с Федеральным законом от 29.11.2007 г. №282-ФЗ «Об официальном статистическом учете и системе государственной статистики в Российской Федерации» (ст.4 п.5; ст.9 п.1).



ПРОИЗВОДСТВО ПРОДУКЦИИ В НАТУРАЛЬНОМ ВЫРАЖЕНИИ

апрель 2023 г. в % к марту 2023 г.

Полуфабрикаты мясные,
мясосодержащие,
охлажденные, замороженные

2 231,1 т

▼ **88,8%**



Сыры

473,3 т

▲ **100,1%**



Изделия хлебобулочные
недлительного хранения

2 103,4 т

▼ **95,2%**



Спецодежда

544,5 тыс.штук

▼ **83,0%**



Фанера

27 269 м³

▼ **98,5%**



Трубы, профили пустотелые и их
фитинги стальные

14 563 т

▼ **88,4%**



Автокраны

...1)

▼ **91,3%**



Ювелирные изделия

8 785,7 млн рублей

▲ **105,3%**

Электроэнергия

632,8 млн кВт.ч

▼ **39,5%**

¹⁾ Данные не публикуются в целях обеспечения конфиденциальности первичных статистических данных, полученных от организаций, в соответствии с Федеральным законом от 29.11.2007 г. №282-ФЗ «Об официальном статистическом учете и системе государственной статистики в Российской Федерации» (ст.4 п.5; ст.9 п.1).